







**МОНИТОРИНГ ОБЩЕСТВЕННОГО МНЕНИЯ
ЭКСПРЕСС – ИНФОРМАЦИЯ**

**№ 12 (583)
2012 г.**

ОТНОШЕНИЕ НАСЕЛЕНИЯ ВОЛОГОДСКОЙ ОБЛАСТИ К ДЕЯТЕЛЬНОСТИ ПОЛИЦИИ (апрель 2012 г.)

В апреле 2012 года ИСЭРТ РАН провел очередной этап мониторинга общественного мнения населения Вологодской области. В настоящем выпуске экспресс-информации представлено отношение жителей региона к деятельности полиции в апреле 2012 г. в сравнении с аналогичными периодами предыдущих лет.

-  → ± 5,5 – тенденции ухудшения ситуации;
-  → ± 5,5 – тенденции улучшения ситуации;
-  → ± 0,1 – ситуация существенно не изменилась.

 Согласно данным статистики, в первом квартале 2012 г. в Вологодской области уровень преступности снизился: количество зарегистрированных преступлений в расчете на 100 тысяч человек населения по сравнению с показателями соответствующего периода прошлого года уменьшилось на 4% (табл. 1).


 В то же время уровень преступности в регионе остается значительно выше средних показателей, регистрируемых в целом по России (на 28%) и по СЗФО (на 40%).

Таблица 1

Число зарегистрированных преступлений
(в среднем за месяц в расчете на 100 тыс. населения)

Территория / Период	Январь – март			
	2009 г.	2010 г.	2011 г.	2012 г.
Вологодская обл.	190,3	174,8	177,9	171,3
Северо-Западный федеральный округ	168,4	145,9	135,9	122,3
Россия	181,8	157,4	143,9	133,9

Источник: данные <http://www.gks.ru>


 Высокий уровень преступности, по мнению населения, не входит в число наиболее острых для региона проблем (10-е место, табл. 2). Вместе с тем доля жителей области, отметивших актуальность этого вопроса, по сравнению с аналогичными периодами предыдущих лет возросла до 20% (в апреле 2011 г. – 14%). В большей степени людей волнуют повседневные социально-бытовые вопросы, прежде всего инфляция и низкий уровень жизни.

Таблица 2

Мнение населения Вологодской области о наиболее острых проблемах современной жизни для региона (в % от числа опрошенных)

Варианты ответов	Дата			
	апр.09	апр.10	апр.11	апр.12
Инфляция	51,5	47,3	58,7	48,7
Низкий уровень жизни, бедность	32,2	48,3	43,9	37,6
Неудовлетворительное качество инженерной инфраструктуры (ЖКХ, дороги, транспорт и т.д.)	-	-	28,9	30,9
Проблема жилищного обеспечения, низкая доступность жилья	25,6	36,1	34,3	29,3
Расслоение населения на «бедных» и «богатых»	24,3	28,3	26,5	28,7
Рост алкоголизма	20,9	35,3	31,1	26
Недоступность здравоохранения, низкое качество медицинских услуг	13,7	22,9	20	24,7
Плохая экология, загрязнение окружающей среды	18,1	14,9	28,8	22,1
Социальная незащищенность граждан	18,8	24,4	21,2	20,8
Высокий уровень преступности, незащищенность от криминалитета, хулиганства и т.д.	14,9	15,3	13,9	19,5

▼ В апреле 2012 г. по сравнению с аналогичными периодами 2010 – 2011 гг. **в целом ухудшились оценки населением своей безопасности** – доли жителей области, чувствовавших себя в безопасности дома, на улице в дневное и вечернее время, снизились до уровня апреля 2009 г. (рис. 1). Как и в предыдущие периоды измерений, большинство граждан ощущают себя в безопасности дома и на улице днем, менее половины – на улице вечером.

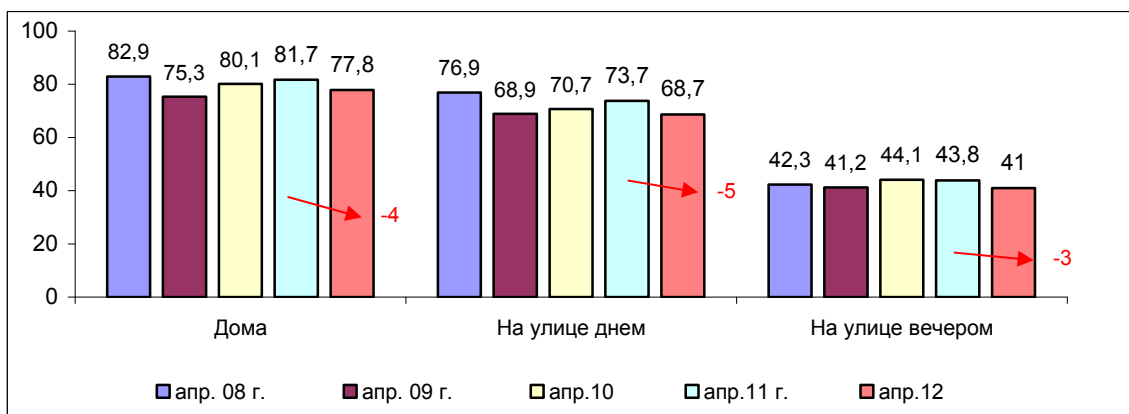


Рис. 1. Чувствуете ли Вы себя в безопасности в настоящее время?
(позиция ответа “да и скорее да”, в % от числа опрошенных)

▼ По сравнению с прошлым годом увеличилась доля жителей области, считающих себя пострадавшими от преступления (в 1,5 раза), а также бывших свидетелями хулиганских действий (4 и 10% соответственно; рис. 2). Существенно не изменился удельный вес тех, кому пришлось быть свидетелями преступлений (4%, рис. 3) или пострадать от хулиганских действий (5%).

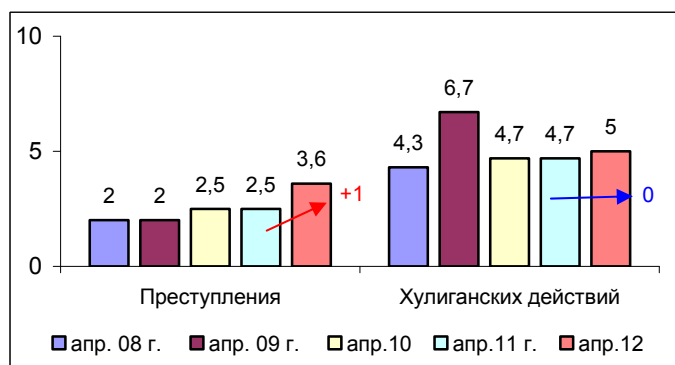


Рис. 2. Приходилось ли Вам лично в текущем году быть пострадавшим от..?
(вариант ответа “да”; в % от числа опрошенных)

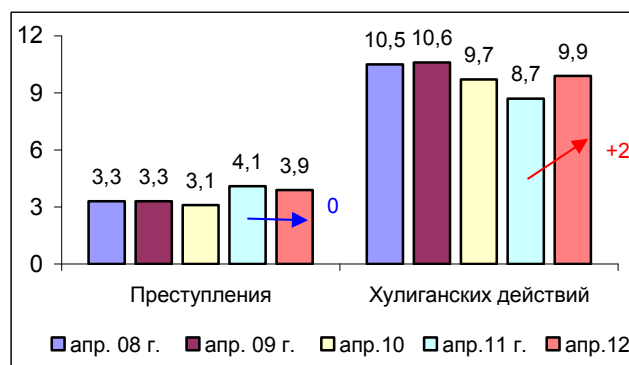


Рис. 3. Приходилось ли Вам лично в текущем году быть свидетелем..?
(вариант ответа “да”; в % от числа опрошенных)

▲ В апреле 2012 г. уменьшилась доля тех, кто обращался в органы внутренних дел по различным вопросам: с 34% в апреле 2011 г. до текущих 30% (табл. 3). Основной причиной этих изменений является снижение удельного веса обращающихся за помощью в ГИБДД или в качестве потерпевшего в органы внутренних дел. При этом отмечается понижение результативности обращений, входящих в компетенцию ГИБДД, а также «жалоб на других лиц». Однако возросла эффективность работы полиции в вопросах выдачи разрешений на водительские права и приобретение оружия, а также в работе с потерпевшими и свидетелями, что в итоге обеспечило лишь незначительное снижение оценки общего качества работы полиции.

Обращались ли Вы в течение последнего года в полицию за помощью и получили ли необходимую помощь?

Варианты ответов	Дата опроса									
	Всего обращалось					% получивших помощь (от обратившихся)				
	апр.08	апр.09	апр.10	апр.11	апр.12	апр.08	апр.09	апр.10	апр.11	апр.12
Обмен паспортов, оформление регистрации по месту жительства	16,0	17,2	16,6	13,3	13,6	89,9	91,4	88,4	87,4	88,7
Получение разрешения на водительские права, разрешения на приобретение и хранение оружия	9,3	13,1	13,3	11,5	11,1	82,8	86,3	78,9	74,0	79,5
По различным санкциям со стороны работников ГИБДД	6,0	10,0	10,4	13,0	9,6	70,9	76,0	65,4	74,7	69,4
С жалобами на других лиц	2,1	6,4	8,3	7,6	7,2	39,2	54,7	49,2	43,9	37,4
Допрашивались как свидетели	4,0	5,8	8,2	7,0	7,0	67,4	73,6	61,0	62,9	70,2
В качестве потерпевшего	2,5	6,6	8,0	7,7	6,2	48,7	56,1	42,5	36,2	40,9
В среднем	33,7	33,1	33,4	34,1	29,6	72,7	75,8	71,5	68,9	66,9

В целом **степень удовлетворенности населения деятельностью полиции в апреле 2012 г. сохранилась примерно на уровне аналогичных периодов прошлых лет (рис. 4.1-4.2)**. Полностью и в основном удовлетворены деятельностью органов правопорядка только 30% жителей области. Противоположной оценки придерживаются 26% населения. Большинство жителей региона удовлетворено деятельностью полиции лишь частично (44%, как и в апреле 2011 г.).

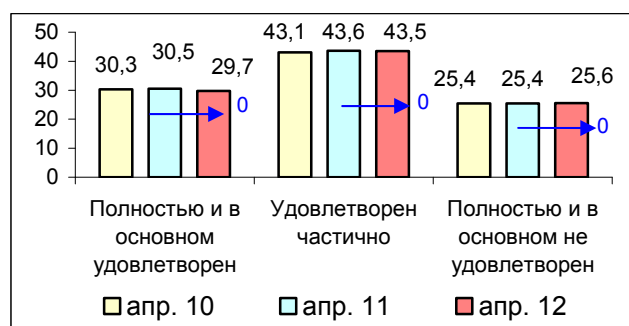


Рис. 4.1. Насколько Вы удовлетворены деятельностью полиции?
(в % от числа опрошенных)

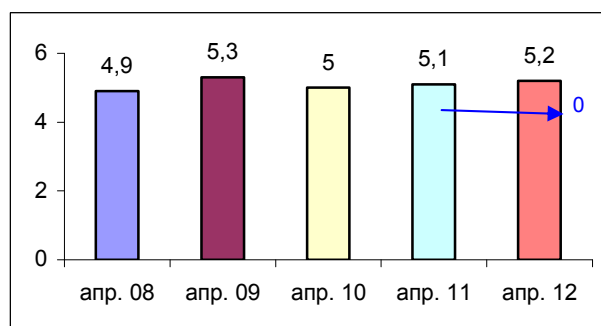


Рис. 4.2. Какую оценку Вы бы поставили работе полиции в Вашем городе?
(средний балл по 10-балльной шкале)

По сравнению с апрелем 2011 г. в апреле 2012 г. **незначительно возрос удельный вес жителей области, считающих, что полиция в настоящее время способна справиться с преступностью (с 16 до 18%, рис. 5)**, однако число положительных ответов в полтора раза ниже значения двухгодичной давности. При этом доля негативных суждений не изменилась и в два с половиной раза превышает долю позитивных ответов (46%).

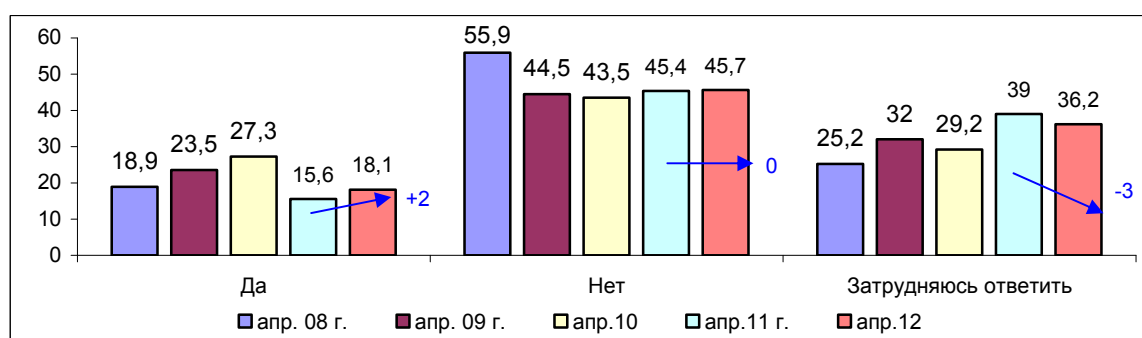


Рис. 5. Считаете ли Вы, что полиция в настоящее время способна справиться с преступностью?
(в % от числа опрошенных)

Несмотря на столь критичные оценки, именно в органы внутренних дел половина населения предполагает обратиться в случае возникновения опасности для их жизни, здоровья и благополучия (табл. 4). При этом по сравнению с предыдущим годом доля этих людей несколько возросла (до 53% против 50% в апреле 2011 г.). В значительно меньшей степени люди рассчитывают на помощь других государственных органов и частных охранных структур (10 и 8% соответственно). В целом по области снизился удельный вес тех, кто уверен, что сам обеспечит свою безопасность или будет использовать для этого иные меры.

Таблица 4

Если Вашей жизни, здоровью или благополучию будет угрожать опасность, станете ли Вы что-либо предпринимать?

Варианты ответов	Дата опроса				
	апр.08	апр.09	апр.10	апр.11	апр.12
Обращусь за помощью в ОВД	58,7	53,6	56,0	50,2	53,2
Сам обеспечу свою безопасность	14,5	15,7	12,0	16,9	14,0
Обращусь за помощью в другие государственные органы	11,8	11,3	10,3	6,4	9,9
Буду использовать иные меры	9,1	11,1	12,4	13,7	9,3
Обращусь за помощью в частные охранные структуры	7,5	6,0	6,3	5,5	7,9
Ничего предпринимать не буду	4,5	8,0	8,7	9,1	7,2
Поменяю место жительства	3,2	3,5	2,5	3,1	3,5

По мнению каждого второго жителя области, основным условием укрепления правопорядка, как и прежде, является повышение качества отбора и профессиональной подготовки сотрудников ОВД (табл. 5). Вторым по значимости фактором остается усиление ответственности граждан за правонарушения (38%). По сравнению с предыдущими годами значительно снизилась доля тех, кто считает, что улучшению ситуации в сфере охраны правопорядка будет способствовать увеличение заработной платы полицейским работникам (с 17% в апреле 2011 г. до 9% в апреле 2012 г.). На последних местах по популярности остаются меры по расширению штатов ОВД и предоставлению больших прав полиции (6 и 5% соответственно).

Таблица 5

Какие из нижеперечисленных факторов, на Ваш взгляд, могут способствовать укреплению правопорядка? (в % от числа опрошенных)

Варианты ответов	Дата опроса				
	апр.08	апр.09	апр.10	апр.11	апр.12
Повышение качества отбора и профессиональной подготовки сотрудников ОВД	49	50,4	51,6	50,3	50,9
Усиление ответственности за правонарушения	41,2	50,8	40,1	38,2	37,9
Улучшение технической оснащённости ОВД	27,3	26	23,5	20,3	20,8
Привлечение общественности к борьбе с преступностью и охране общественного порядка	19,7	25,8	19,3	16,1	20,5
Увеличение заработной платы полицейским работникам	18,3	17,5	17,2	17,2	8,6
Расширение штатов ОВД	6,6	10	5,3	5,9	4,8
Предоставление больших прав полиции	5,7	5,6	4,5	4,1	4,7

Как и в предыдущие периоды измерений, большинство населения выразило готовность в случае необходимости оказать помощь органам внутренних дел (58% против 59 в 2011 г., рис. 6). Противоположную позицию занимает каждый четвёртый житель области (26%).

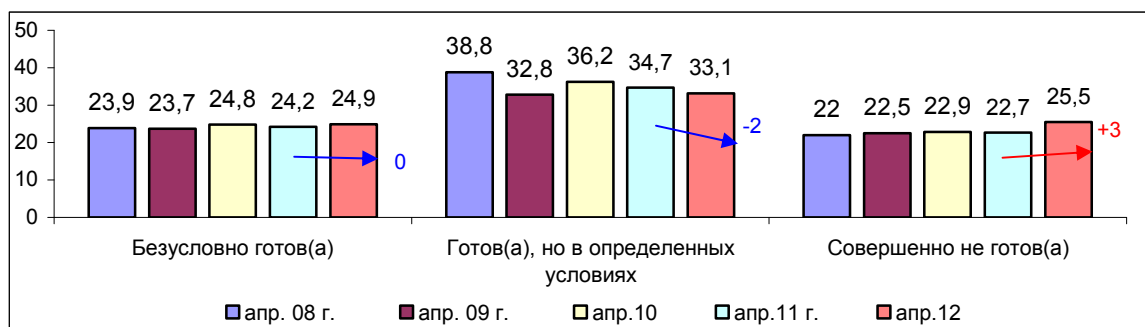


Рис. 6. Готовы ли Вы в случае необходимости оказать помощь органам внутренних дел? (в % от числа опрошенных)

Таким образом, в апреле 2012 г. несмотря на незначительное снижение числа зарегистрированных преступлений, оценки жителями Вологодской области условий личной безопасности несколько ухудшились, уровень социального доверия правоохранительным органам остался невысоким:

– снизились доли населения, чувствующего себя в безопасности дома (с 82% в апреле 2011 г. до текущих 78%), на улице в дневное и вечернее время (с 74 до 69% и с 44 до 41% соответственно);

– представительство тех, кто полагает, что полиция в настоящее время способна справиться с преступностью, в полтора раза ниже значения двухгодичной давности (с 27 до 18%);

– увеличился удельный вес жителей области, считающих себя потерпевшими в преступлении (с 2,5% в апреле 2011 г. до текущих 3,6%), а также бывших свидетелями хулиганских действий (с 8,7% в апреле 2011 г. до 9,9% в апреле 2012 г.);

– полностью удовлетворены деятельностью органов правопорядка только 30% жителей области, большинство же людей удовлетворено деятельностью полиции лишь частично (44%).

Высокий уровень преступности, по мнению жителей региона, не входит в число наиболее острых проблем (10-е место в списке). Как и ранее, основными факторами укрепления правопорядка население считает реальные меры по повышению качества отбора и профессиональной подготовки сотрудников ОВД (51%), а также усилению ответственности всех граждан за правонарушения (38%). Достаточно высок социальный потенциал поддержки полиции: оказать посильную помощь готово 58% населения. Этот ресурс, на наш взгляд, можно было бы более продуктивно использовать при проведении правоохранительной работы.

Дальнейшие изменения в оценках жителей области, касающихся отношения к деятельности полиции и вопросам правопорядка, будут изучаться в рамках следующего опроса, который пройдет в октябре 2012 г.

В очередном выпуске из серии *“Мониторинг общественного мнения”* мы знакомим вас с результатами опросов ИСЭРТ РАН. В данном материале представлена динамика результатов опросов по оценке жителями Вологодской области деятельности полиции. В апреле 2012 года всего было опрошено 1500 респондентов в возрасте 18 лет и старше в городах Вологде и Череповце, в Бабаевском, Великоустюгском, Вожегодском, Грязовецком, Кирилловском, Никольском, Тарногском, Шекснинском районах. Репрезентативность выборки обеспечивается соблюдением пропорций между городским и сельским населением; пропорций между жителями населенных пунктов различных типов (сельские населенные пункты, малые и средние города); половозрастной структуры взрослого населения области. Метод опроса - анкетирование по месту жительства респондентов. Ошибка выборки не превышает 3%.

**Мониторинг общественного мнения проводится ИСЭРТ РАН под научным руководством
д. э. н., профессора В. А. Ильина**

Заведующий отделом исследования уровня и образа жизни населения д.э.н. А.А. Шабунова

Выпуск подготовил А.Л. Микишанов

Редподготовка – Н.В. Козелло

Подписано в печать 14.05.2012 г.

Множительное бюро ИСЭРТ РАН, заказ № 173

При перепечатке материалов ссылка на выпуск обязательна